



4. Padlet

Website: <https://padlet.com/dashboard>

Padlet ist eine digitale Pinnwand, auf der online und kollaborativ verschiedene Inhalte, zum Beispiel Websites, Notizen, Links, Bilder und audiovisuelle Inhalte, gespeichert und gebündelt werden können. Wer Zugang zur Pinnwand hat, kann vom eigenen Computer oder mobilem Gerät darauf zugreifen und posten.

Video-Tutorial: <https://www.youtube.com/watch?v=yIul2j-6Aqc&t=3s>

Kurz gefasst:


- Hauptfunktion: Webbasiertes, kollaboratives Sammeln von Notizen, Websites, Links und (audiovisuellen) Inhalten
- Anbieter/Herausgeber: Wallwisher Inc. (Sitz in den USA)
- Account/Registrierung: Das Anlegen eines Accounts ist für die Erstellung eines Padlets erforderlich. Ein Padlet kann aber auch von Nutzer*innen bearbeitet werden, die keinen Account haben.
- System: Padlet kann im Web und als App für Smartphone und Tablet genutzt werden.

Anleitung

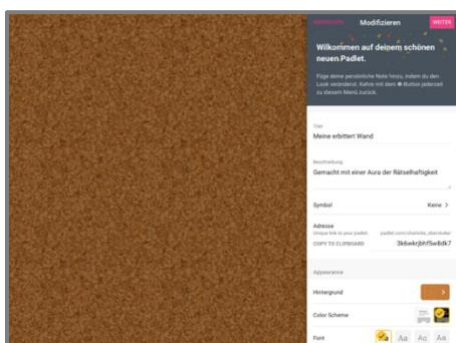
- 1) Nach Erstellung eines Accounts ein neues Padlet anlegen.



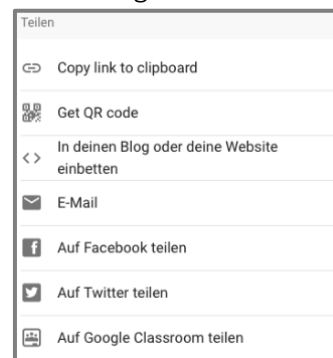
- 2) Anschließend eine Vorlage zur Anordnung der Notizen auswählen.



- 3) Dann Einstellungen zu Titel, Hintergrund und Schriftart vornehmen.



- 4) Um ein Padlet mit anderen zu teilen, gibt es verschiedene Möglichkeiten. Teilnehmende brauchen zum Bearbeiten keinen eigenen Account.



- 5) Mit einem Klick auf „+“ eine „Notiz“ hinzufügen und diese mit Bildern/Links/Videos füllen. Nach und nach entsteht dann eine digitale Pinnwand.

